

## ОТЧЕТ ЗА КАСОВОТО ИЗПЪЛНЕНИЕ НА БЮДЖЕТА

ТЕХНИЧЕСКИ УНИВЕРСИТЕТ - ГАБРОВО

(наименование на разпоредителя с бюджет)

Технически университет - Габрово

(наименование на първостепенния разпоредител с бюджет)

*финансово-правна форма*

към **31.8.2017 г.**

код по ЕБК: **1715**

**БЮДЖЕТ**

ЕИК/БУЛСТАТ **000 210 319**

**815000005**

код от регистъра на бюджетните организации в СЕБРА

(в левове)

ПОКАЗАТЕЛИ	Годишен уточнен план 2017 г.	ОТЧЕТ 2017 г.	ОТЧЕТНИ ДАННИ ЗА:			
			левови сметки и СЕБРА	валутни сметки	операции в брой (в левове и валута)	операции приравнени на касов поток
(а)	(1)	(2)	(3)	(4)	(5)	(6)
<b>I. СОБСТВЕНИ ПРИХОДИ И ПОМОЩИ</b>	<b>2 143 750</b>	<b>1 324 823</b>	981 664		343 159	
1. Данъчни приходи						
2. Други приходи	2 129 750	1 324 323	981 164		343 159	
2.1 Приходи и доходи от собственост	2 188 000	1 358 593	1 019 372		339 221	
в т. ч. вноски от приходи на държавни и общински предприятия и институции						
нетни приходи от продажба на услуги, стоки и продукция	2 064 000	1 281 455	994 211		287 244	
приходи от наеми на имущество и земя	124 000	77 138	25 161		51 977	
2.2 Приходи от такси						
2.3 Глоби, санкции и наказателни лихви	1 000	608			608	
2.4 Други неданъчни приходи	-59 250	-38 212	-38 208		-4	
2.5 Постъпления от продажба на нефинансови активи		3 334			3 334	
3. Помощи и дарения от страната	14 000	500	500			
4. Помощи и дарения от чужбина						
<b>II. РАЗХОДИ</b>	<b>10 026 245</b>	<b>4 458 933</b>	3 383 413	880	-4 166	1 078 806
1. Заплати и възнаграждения за персонала, нает по трудови и служебни прав.	5 362 462	2 590 944	2 031 829		-200	559 315
2. Други възнаграждения и плащания за персонала	492 940	266 133	238 740		90	27 303
3. Осигурителни вноски	1 107 797	491 140				491 140
4. Издръжка	1 809 628	725 546	742 972		-17 426	
5. Лихви						
в т. ч. външни						
6. Социални разходи, стипендии	694 264	305 398	290 100	880	13 370	1 048
в т. ч. стипендии	694 264	305 398	290 100	880	13 370	1 048
7. Субсидии						
8. Придобиване на нефинансови активи	559 154	79 772	79 772			
9. Капиталови трансфери						
10. Прираст на държавния резерв и изкупуване на земеделска продукция						
в т. ч. плащания за попълване на държавния резерв						
постъпления от продажби на държавния резерв (-)						
11. Резерв за непредвидени и неотложни разходи						

<b>III. Трансфери</b>	<b>5 177 443</b>	<b>3 505 433</b>	2 395 229			1 110 204
1. Трансфери от/за ЦБ за/от други бюджети						
2. Други трансфери	5 177 443		2 395 229	2 395 229		
в т. ч. временни безлихвени заеми						
трансфери за отчислени постъпления						
3. Трансфери за поети осигурителни вноски и данъци			1 110 204			1 110 204
<b>IV. Вноска в бюджета на ЕС</b>						
<b>V. Дефицит / излишък = I - II +III - IV</b>	<b>(2 705 052)</b>	<b>371 323</b>	<b>(6 520)</b>	<b>(880)</b>	347 325	31 398
<b>VI. Финансиране</b>	<b>2 705 052</b>	<b>(371 323)</b>	6 520	880	<b>(347 325)</b>	<b>(31 398)</b>
1. Външно финансиране						
получени външни заеми						
погашения по външни заеми						
държавни /общински/ ЦК смитирани на м/нар. капиталови пазари						
получени погашения по предоставени кредити от други държави						
операции с др. ЦК и финансови активи						
остатък в лв.равн. по валутни сметки и каса в чужбина от предх. период						
наличности в лв. равн.по валутни сметки и каса в чужб. в кр.на периода						
2. Придобиване на дялове, акции, съучастия и др, финансови активи						
3. Възмездни средства						
предоставени						
възстановени						
нето плащания по активирани гаранции, поръчителства и преоформен дълг						
предоставени заеми към крайни бенифициенти						
възстановени суми по заеми от крайни бенифициенти						
4. Приватизация на дялове, акции и участия						
5. Покупко-продажба на държавни/общински/ ценни книжа от бюдж. предприятия						
6. Друго вътрешно финансиране	-102 200	257 562	-56 013	344 704	269	-31 398
операции по вътрешен дълг и финан. активи- нето						
друго финансиране	-102 200	257 562	-56 013	344 704	269	-31 398
7. Суми по разчети за поети осигур, вноски и данъци	-119 992	-119 992	-119 992			
8. Наличности в началото на периода	155 272	155 272		155 272		
9 Наличности в края на периода		-610 381	-111 383	-498 998		
10. Преоценка на валутни наличности						
11. Депозити и сметки консолидирани в "Единната сметка" от предх. период	2 771 972	2 771 972	2 771 972			
12. Депозити и сметки консолидирани в "Единната сметка" в края на периода		-2 825 756	-2 825 756			
13. Касови операции, депозити, покупко-продажба на валута и сетълмент			347 692	-98	-347 594	
в т. ч. покупко-продажба на валута (+/-)			-588	-98	686	

[gugusheva@tugab.bg](mailto:gugusheva@tugab.bg)

(e-mail)

066/827270

879003389

(служебни телефони)

05.09.2017

(дата)

ИЗГОТВИЛ:


Мирослава Гугушева


ГЛ. СЧЕТОВОДИТЕЛ:


Мирослава Гугушева

РЪКОВОДИТЕЛ:


Проф. д-н инж. Райчо Иларионов







§§ от ЕБК, които се включват в съответния показател
<b>§§ 01 - 48</b>
§§ 01 - 20
§§ 24 - 42
§24
под. § 24-01
под. § 24-04
под. §§ 24-05 и 24-06
§§ 25 - 27
§28
§§ 36 - 37 и §§ 41 - 42
§ 40 с изключение на под. § 40-71
§ 45
§§ 46 - 48
<b>§§ 01 - 57</b>
§ 01
§ 02
§§ 05 и 08
§§ 10; 19; 46
§§ 21 - 29
§§ 25 - 28; 29-69/29-70 и 29-92
§§ 39 - 42
§ 40
§§ 43 - 45; 49-01
§§ 51 - 54
§ 55; 49-02
(+ § 57 - под. § 40-71)
под. §;57-01
(-)под. § 40-71
§;00-98



§§ 30 - 31; 32; 60 - 67; 69; 74 - 78
§§ 30 - 31; 60
§§ 32; 61- 67; 74 - 78
§§ 74 - 78
§ 65
§ 69
§ 33
§§ 70 - 98
§§ 80 - 82; 92-01; 95-21/95-22; 95-28/95-29 и 95-49
под. §§ 80-11/80-12; 80-31/80-32; 80-51/80-52 и 80-97
под. §§ 80-17/80-18; 80-37/80-38; 80-57/80-58; 80-80 и 80-98;
§ 81
§ 82
под. § 92-01
под. §§ 95-21и 95-22
под. §§ 95-28/95-29 и 95-49
§ 70
§§ 71 - 73 и 79
под. § 71-01 и § 72-01
под. § 71-02 и § 72-02
§ 73
под. § 79-01
под. § 79-02
§ 90
§ 91
§§ 83; 85 - 88; 92-02; 93
§§ 83; 85 - 86 и 92-02
§§ 87; 88 и 93
§89
под. §§ 95-01 до 95-06
под. §§ 95-07 до 95-13
под. § 95-14
под. §§ 96-01 до 96-03
под. §§ 96-07 до 96-09
§ 98
под. § 98-30

